

PORTAFOLIO LLANTAS



DISTRIBUIDAS POR:

GRUPO
UMA

BF41

MADE IN INDIA
WWW.JKTYRE.COM



CONOZCAMOS MÁS SOBRE JK TYRE

JK TYRE ES UNO DE LOS PROVEEDORES DE ORIGEN INDIO MÁS IMPORTANTES EN LA PRODUCCIÓN Y COMERCIALIZACIÓN DE LLANTAS DE ENSAMBLE EN ESE PAÍS Y ASÍ MISMO ES UNA **MARCA CERTIFICADA** CON ALTOS ESTÁNDARES DE CALIDAD.

CON SU LLEGADA AL PAÍS, INVITAMOS A LOS COLOMBIANOS A **TOMAR EL CONTROL CON JK TYRE**, A SEGUIR SIENDO UNO SOLO CON SUS MOTOS, Y QUE INTEGREN TAMBIÉN EL CAMINO Y TODO LO QUE PUEDA SUCCEDER EN EL, PARA DISFRUTAR TODOS LOS ASPECTOS DE CADA RECORRIDO.

PARA ESTO LES DIREMOS QUE TOMEN EL CONTROL CON **JK TYRE**.



CONTROLA TODOS
LOS *CAMINOS*





GRUPO
UMA

- CATEGORÍA -

CALLE

EXPERIMENTA
LA ESTABILIDAD
Y AGARRE EN TODOS
LOS

CAMINOS



IMAGEN GRABADO

***TL**

***TT**



POSICIÓN

DELANTERA

REFERENCIA

BLAZE BF 11

TERRENO

CALLE

MODELOS APLICABLES

**BAJAJ: BOXER, DISCOVER, PULSAR 125.
OTRAS MARCAS: ONE ST 100, SZRR,
TVS SPORT 100, STRYKER 125, ONE
ST 110, NKD 125, ECO 100, GN 125,
Y CZ, STRYKER 125, ECO DELUXE,
GSX 125, ECO DELUXE.**

*TL: Tubeless: llanta sin neumático.

*TT: Tubetype: llanta con neumático.

GRUPO
UMA



IMAGEN GRABADO

***TL**

***TT**



POSICIÓN

DELANTERA

REFERENCIA

BLAZE BF 32

TERRENO

CALLE

MODELOS APLICABLES

BAJAJ: BOXER, DISCOVER, PULSAR NS 125, NS 200 FI, DOMINAR 250.

OTRAS MARCAS: ONE ST 100, YCZ, TVS SPORT 100, VENOM 250, YZF R15, HUNK 160 Y 190, XPULSE T, CB 160, GIXXER.

*TL: Tubeless: llanta sin neumático.

*TT: Tubetype: llanta con neumático.

GRUPO
UMA



IMAGEN GRABADO

***TL**



*TL: Tubeless: llanta sin neumático.

POSICIÓN

DELANTERA

REFERENCIA

BLAZE BF 34

TERRENO

CALLE

MODELOS APLICABLES

OTRAS MARCAS: HERO-THRILLER PRO.

GRUPO
UMA



IMAGEN GRABADO

***TT**



*TT: Tubetype: llanta con neumático.

POSICIÓN

DELANTERA

REFERENCIA

BLAZE X F21

TERRENO

CALLE

MODELOS APLICABLES

**BAJAJ: BOXER, DISCOVER 125,
PULSAR NS 125.**

**OTRAS MARCAS: YCZ, ONE ST 100,
STRYKER 125, TVS SPORT 100, NKS
MASTECH, ECO DELUXE,
GN 125.**

GRUPO
UMA



IMAGEN GRABADO

***TT**



*TT: Tubetype: llanta con neumático.

POSICIÓN TRASERA

REFERENCIA BLAZE BR 12

TERRENO CALLE

MODELOS APLICABLES

**BAJAJ: BOXER, DISCOVER.
OTRAS MARCAS: VICTORY SHOCK,
YCZ, VICTORY ONE SEMI, ADVANCE,
TVS SPORT 100.**

GRUPO
UMA

IMAGEN GRABADO ***TL**



*TL: Tubeless: llanta sin neumático.

POSICIÓN TRASERA

REFERENCIA BLAZE BR 33

TERRENO CALLE

MODELOS APLICABLES

BAJAJ: PULSAR NS 125, PULSAR 150 NEÓN.

OTRAS MARCAS: SZR, RAIDER 125.



IMAGEN GRABADO

***TL**



POSICIÓN

TRASERA

REFERENCIA

BLAZE BR 34

TERRENO

CALLE

MODELOS APLICABLES

**OTRAS MARCAS: BOMBER 125,
ECO 100, ECO DELUXE.**

*TL: Tubeless: llanta sin neumático.

GRUPO
UMA

MEDIDAS PORTAFOLIO



	BF 11 TT/TL	BF 32 TT/TL	BF 34 TL	XF21 TT	BR 12 TT	BR 33 TL
Medidas						
2.75-18	X	X		X		
90/100-10						
90/90-12						
3.00-17					X	
2.75-17					X	
100/90-17						X



GRUPO
UMA

- CATEGORÍA -

PISTERA/SPORT

DISFRUTA DE
LA AVENTURA
EN CADA

CAMINO

IMAGEN GRABADO

***TL**



*TL: Tubeless: llanta sin neumático.

POSICIÓN

DELANTERA

REFERENCIA

BLAZE BF 33

TERRENO

PISTERA / SPORT

MODELOS APLICABLES

BAJAJ: PLATINO 125, DOMINAR 400,
PULSAR 150.

OTRAS MARCAS: TNT 25N, APACHE
310, CB 190, CB 250 TWISTER,
XBLADE, RAIDER 125.

IMAGEN GRABADO

***TL**



*TL: Tubeless: llanta sin neumático.

POSICIÓN

DELANTERA

REFERENCIA

BLAZE RYDR BF 41

TERRENO

PISTERA / SPORT

MODELOS APLICABLES

OTRAS MARCAS: NKD CLASSIC,
NKD EX.

IMAGEN GRABADO

***TL**



*TL: Tubeless: llanta sin neumático.

POSICIÓN

DELANTERA

REFERENCIA

BLAZE RYDR BF 43

TERRENO

PISTERA / SPORT

MODELOS APLICABLES

**BAJAJ: PULSAR NS 125,
PULSAR 150 NEÓN.**

OTRAS MARCAS: SZR, RAIDER 125.



IMAGEN GRABADO

***TL**



*TL: Tubeless: llanta sin neumático.

POSICIÓN

DELANTERA

REFERENCIA

BLAZE RYDR BF 44

TERRENO

PISTERA / SPORT

MODELOS APLICABLES

**BAJAJ: PULSAR NS 160 FI,
PULSAR 180 NEON FI.**

**OTRAS MARCAS: NITRO 151, APACHE
160, APACHE 180, APACHE 200,
GSX 150.**

GRUPO
UMA

IMAGEN GRABADO

***TL**

***TT**



*TL: Tubeless: llanta sin neumático.

*TT: Tubetype: llanta con neumático.

POSICIÓN TRASERA

REFERENCIA BLAZE BR 31

TERRENO PISTERA / SPORT

MODELOS APLICABLES

BAJAJ: PULSAR 125, PULSAR 150,
PULSAR NS 160 FI.

OTRAS MARCAS: APACHE 160 Y
180, NITRO 151, NITRO 125, RAIDER
125.

IMAGEN GRABADO

***TL**

***TT**



*TL: Tubeless: llanta sin neumático.
*TT: Tubetype: llanta con neumático.

POSICIÓN TRASERA

REFERENCIA BLAZE BR 32

TERRENO PISTERA / SPORT

MODELOS APLICABLES

BAJAJ: BOXER, PLATINO 125.
OTRAS MARCAS: BOMBER 125,
NKD, ONE ST 110, ECO 100, YCZ,
TVS SPORT 100, ONE ST 100.

IMAGEN GRABADO

***TL**



*TL: Tubeless: llanta sin neumático.

POSICIÓN TRASERA

REFERENCIA BLAZE RYDR BR 41

TERRENO PISTERA / SPORT

MODELOS APLICABLES

BAJAJ: PULSAR NS 160 FI, PULSAR 180 NEON, PULSAR NS 200 FI, DOMINAR 250.

OTRAS MARGAS: BOMBER 250, XTZ 250, XPULSE 200 FI, XRE 300, APACHE 200, HUNK 160 Y 190, XPULSE T, XBLADE, GSX 150, NITRO 125, APACHE 160, APACHE 180, FZ 25.



IMAGEN GRABADO

***TL**



*TL: Tubeless: llanta sin neumático.

POSICIÓN

TRASERA

REFERENCIA

BLAZE RYDR BR 43

TERRENO

PISTERA / SPORT

MODELOS APLICABLES

**OTRAS MARCAS: YZF, R15, FZ 25,
CB160, CB190, CB 250 TWISTER.**

GRUPO
UMA

IMAGEN GRABADO

***TL**



*TL: Tubeless: llanta sin neumático.

POSICIÓN

TRASERA

REFERENCIA

BLAZE RYDR BR 44

TERRENO

PISTERA / SPORT

MODELOS APLICABLES

OTRAS MARCAS: NITRO 125,
CR4 125, CR4 162, EVO R3 125,
APACHE 160, APACHE 180.

MEDIDAS PORTAFOLIO

	BF 33 TL	BF 41 TL	BF 43 TL	BF 44 TL	BR 31 TT/TL	BR 32 TT/TL	BR 41 TL	BR 43 TL	BR 44 TL
Medidas									
100/80-17									
100/90-17					X				
100/90-18						X			
110/70-17	X		X						
110/80-17					X		X		X
120/80-16							X		
120/80-17					X				
120/80-18							X		
130/70-17							X		
140/60-17								X	
140/70-17							X	X	
150/60-17								X	
2.75-18						X			
3.00-17						X			
3.00-18						X			
80/100-17	X					X			
80/100-18						X			
90/80-17			X						
90/90-17				X					
90/90-18		X							



GRUPO
UMA

- CATEGORÍA -

ON OFF ROAD

**EXPERIMENTA
LA ESTABILIDAD
Y AGARRE EN TODOS
LOS
CAMINOS**

IMAGEN GRABADO

***TT**



*TT: Tubetype: llanta con neumático.

POSICIÓN

DELANTERA

REFERENCIA

BLAZE BF 50

TERRENO

ON/OFF ROAD

MODELOS APLICABLES

**OTRAS MARCAS: XTZ 250,
XPULSE 200FI, XRE 300.**

IMAGEN GRABADO

***TL**

***TT**



POSICIÓN

TRASERA

REFERENCIA

BLAZE BR 11

TERRENO

ON/OFF ROAD

MODELOS APLICABLES

**BAJAJ: BOXER, DISCOVER 125.
OTRAS MARCAS: ONE ST 110,
BOMBER 125, ECO DELUXE, TVS SPORT
100, NKD 125.**

*TL: Tubeless: llanta sin neumático.
*TT: Tubetype: llanta con neumático.



IMAGEN GRABADO

***TL**

***TT**



POSICIÓN

TRASERA

REFERENCIA

BLAZE BR 22

TERRENO

ON/OFF ROAD

MODELOS APLICABLES

BAJAJ: BOXER.

**OTRAS MARCAS: BOMBER 125,
ONE ST 110, NKD 125, ECO 100,
ECO DELUXE.**

*TL: Tubeless: llanta sin neumático.

*TT: Tubetype: llanta con neumático.

GRUPO
UMA



IMAGEN GRABADO

***TL**

***TT**



*TL: Tubeless: llanta sin neumático.
*TT: Tubetype: llanta con neumático.

POSICIÓN TRASERA

REFERENCIA BLAZE BR 23

TERRENO ON/OFF ROAD

MODELOS APLICABLES

BAJAJ: BOXER, DISCOVER, PULSAR 125, PULSAR 150.

OTRAS MARCAS: NKD, BOMBER 125, ECO, ECO DELUXE, ONE ST 110, RAIDER 125.

GRUPO
UMA

IMAGEN GRABADO

***TL**

***TT**



POSICIÓN

SCOOTER

REFERENCIA

BLAZE BR 50

TERRENO

ON/OFF ROAD

MODELOS APLICABLES

**OTRAS MARCAS: XTZ 250,
XPULSE 200 FI, XRE 300..**

*TL: Tubeless: llanta sin neumático.

*TT: Tubetype: llanta con neumático.

IMAGEN GRABADO

***TL**



*TL: Tubetype: llanta sin neumático.

POSICIÓN

**TRES RUEDAS -
MOTOCARROS**

REFERENCIA

**JUMBO MILES,
JUMBO MILES SL, XR**







TERRENO

ON/OFF ROAD

MODELOS APLICABLES

BAJAJ: TORITO, MÁXIMA.

MEDIDAS PORTAFOLIO

	BF 50 TT	BR 11 TT/TL	BR 22 TT/TL	BR 23 TT/TL	BR 50 TT/TL	JUMBO MILES TL	JUMBO MILES SL-TL	JUMBO MILES XR-TL
Medidas								
100/90-17				X				
100/90-18				X				
120/80-18					X			
2.75-18		X	X	X				
3.00-17		X	X	X				
3.00-18		X	X	X				
3.50-10								
4.00-8						X	X	X
4.50-10						X	X	
80/100-18								
90/100-10								
90/90-12								
90/90-19	X							



GRUPO
UMA

- CATEGORÍA -

SCOOTER

EXPERIMENTA
LA ESTABILIDAD
Y AGARRE EN TODOS
LOS
CAMINOS

IMAGEN GRABADO

***TL**



*TL: Tubeless: llanta sin neumático.

POSICIÓN

SCOOTER

REFERENCIA

BLAZE BA 21

TERRENO

CALLE

MODELOS APLICABLES

**OTRAS MARCAS: DIO, NAVI,
ACCES 125, BURGAM.**



IMAGEN GRABADO

***TL**



*TL: Tubeless: llanta sin neumático.

POSICIÓN

SCOOTER

REFERENCIA

BLAZE BA 33

TERRENO

CALLE

MODELOS APLICABLES

**OTRAS MARCAS: DIO, NAVI,
ACCES 125, BURGAM, TWIST.**

IMAGEN GRABADO

***TL**

***TT**



POSICIÓN

SCOOTER

REFERENCIA

BLAZE BA 23

TERRENO

ON/OFF ROAD

MODELOS APLICABLES

**OTRAS MARCAS: DIO, NAVI,
ACCES 125, BURGMAN, TWIST,
ADRESS FI, NAVI.**

*TL: Tubeless: llanta sin neumático.

*TT: Tubetype: llanta con neumático.

MEDIDAS PORTAFOLIO

	BA 21 TL	BA 23 TT/TL	BA 33 TL
Medidas			
100/90-18	X	X	
120/80-18		X	
3.50-10			X
90/100-10			X
90/90-12			X

GARANTÍA LLANTAS



**1 AÑO A PARTIR DE LA FECHA DE COMPRA O POR DEFECTOS DE FABRICACIÓN,
LO QUE OCURRA PRIMERO.**

¿QUÉ NO CUBRE LA GARANTÍA?

- POR DESGASTE IRREGULAR PRODUCTO DE ALGUNA FALLA MECÁNICA DEL VEHÍCULO COMO MALA ALINEACIÓN O POR PINCHADURAS, CORTES, IMPACTOS, COLISIONES, VANDALISMO, ETC.
- CUANDO SE HAYA USADO EN UN TERRENO NO ADECUADO.
- LA LLANTA HA SUFRIDO DAÑO EN LA CEJA O PESTAÑA POR HABER SIDO MONTADA POR PERSONAL NO CAPACITADO.
- LA LLANTA HA SIDO RODADA A BAJA PRESIÓN DE INFLADO, SOBRECARGA O EXCESO DE VELOCIDAD.
- LAS LLANTAS CON LA SERIE (DOT) DE FABRICACIÓN ILEGIBLE O VENCIDA CON MÁS DE CINCO AÑOS.
- LAS LLANTAS QUE PRESENTEN UNA O MÁS REPARACIONES INTERNAS O EXTERNAS PIERDEN AUTOMÁTICAMENTE LA GARANTÍA.
- SI NO SE HA RESPETADO EL ÍNDICE DE CARGA Y VELOCIDAD INDICADOS EN LA LLANTA. POR EJEMPLO 52P.

TEN EN CUENTA QUE EL RENDIMIENTO KILOMÉTRICO NO ESTÁ CUBIERTO POR LA GARANTÍA, PORQUE DEPENDE DE LAS CONDICIONES DE MANEJO.




JKTYRE
TOMA EL CONTROL

GRUPO
UMA

ÍNDICE DE CARGA Y VELOCIDAD

ÍNDICE DE CARGA

Código	Peso (Kg)	Código	Peso (Kg)	Código	Peso (Kg)
41	145	53	206	65	290
42	150	54	212	66	300
43	155	55	218	67	307
44	160	56	224	68	315
45	165	57	230	69	325
46	170	58	236	70	225
47	175	59	243	71	245
48	180	60	250	72	255
49	185	61	257	73	265
50	190	62	265	74	275
51	195	63	272	75	387
52	200	64	280		

ÍNDICE DE VELOCIDAD

Código	Km/h	Código	Km/h
F	80	R	170
G	90	S	180
J	100	T	190
K	110	U	200
L	130	H	210
M	140	V	240
N	150	ZR	270
P	160	W	Más de 270
Q	170		



CUIDADO Y ALMACENAMIENTO DE LLANTAS



EL TIEMPO DE ALMACENAMIENTO ADECUADO PARA LAS LLANTAS PUEDE VARIAR SEGÚN VARIOS FACTORES, PERO AQUÍ HAY ALGUNAS PAUTAS GENERALES:

- SI LAS LLANTAS NO SE UTILIZAN, SE PUEDEN ALMACENAR DURANTE **HASTA 5 AÑOS** SIN PROBLEMAS SIGNIFICATIVOS. SIN EMBARGO, ES IMPORTANTE INSPECCIONARLAS REGULARMENTE PARA DETECTAR SIGNOS DE DETERIORO.
 - LAS LLANTAS DEBEN GUARDARSE EN UN LUGAR **FRESCO, SECO Y OSCURO**.
 - EVITA LA EXPOSICIÓN PROLONGADA A LA LUZ SOLAR DIRECTA Y AL CALOR EXTREMO.
 - SI TIENES VARIAS LLANTAS, **ROTA SU POSICIÓN** CADA 3-6 MESES PARA EVITAR PUNTOS DE PRESIÓN CONSTANTES EN UNA SOLA ÁREA.
 - VERIFICA LAS LLANTAS EN BUSCA DE **GRIETAS, DEFORMACIONES O DESGASTE IRREGULAR**.
 - SI ES POSIBLE, ALMACENA LAS LLANTAS EN POSICIÓN VERTICAL, APILADAS UNA SOBRE OTRA. ESTO AYUDA A EVITAR DEFORMACIONES Y REDUCE LA TENSIÓN EN LOS TALONES.
 - MANTÉN LAS LLANTAS ALEJADAS DE **ACEITES, SOLVENTES Y PRODUCTOS QUÍMICOS CORROSIVOS**.

RECUERDA QUE EL ALMACENAMIENTO ADECUADO PROLONGA LA VIDA ÚTIL DE LAS LLANTAS Y GARANTIZA UN MEJOR RENDIMIENTO.

RECOMENDACIONES DE EXHIBICIÓN DE LLANTAS

- DEJA UN ESPACIO DE MEDIA LLANTA ENTRE ELLAS, ASÍ PODRÁS SACAR LA QUE NECESITES MÁS FÁCILMENTE.
- NO DEJES ESPACIOS GRANDES ENTRE LAS LLANTAS.
- ORGANÍZALAS POR MARCA, UN NIVEL PARA CADA UNA Y POR MEDIDAS ENTRE SÍ, EN ORDEN ASCENDENTE
- INTENTA COLOCAR JUNTAS TODAS LAS FRONTALES Y TODAS LAS POSTERIORES.


JKTYRE
TOMA EL CONTROL

GRUPO
UMA



ELIGE EL AGARRE Y
LA ESTABILIDAD EN EL *CAMINO*